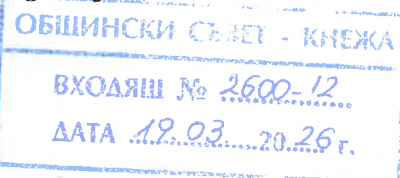


„КНЕЖА-ГАЗ“ ООД

гр.Кнежа, обл. Плевен, ул."Марин Боев"№973 тел:09132/63 63, e-mail: knezha_gaz@abv.bg



Изх. № 013/10.03.2026

ДО
ПРЕДСЕДАТЕЛЯ
НА ОБЩИНСКИ СЪВЕТ –
КНЕЖА
г-жа КАТЯ ГЕРГОВСКА

ОТНОСНО: Представяне на Отчет за дейността на „Кнежа газ“ ООД за 2025 г. и Предварителен Годишен финансов отчет за 2025 г.

Уважаема г-жо Герговска,

Във връзка с Ваше писмо с изх. №0800-61/02.03.2026 и Решение №539 по Протокол №39/23.12.2025 г. на Общинския съвет, по което е приета Програма за работата му за периода м. ЯНУАРИ – м. ЮНИ 2026 г., с настоящото Ви представяме следните материали:

1. Отчет за дейността на „Кнежа газ“ ООД за 2025 г.
2. Предварителен Годишен финансов отчет за 2025 г.

Молим същите да бъдат включени в дневния ред на редовната сесия на Общинския съвет за месец март 2026 г., насрочена за 31.03.2026 г.

С уважение,

гр. Кнежа
13.03.2026

Управител:.....
/Лъчезар Петров/

**ОТЧЕТ
ЗА РАБОТАТА НА „КНЕЖА ГАЗ“ООД- ГР. КНЕЖА ЗА 2025г.**

През 2025 г. „КНЕЖА ГАЗ“ООД продължи да работи на основа на издадените лицензии за разпределение и снабдяване с природен газ от краен снабдител на територията на Община Кнежа. За разлика от предходните трудни години, 2025 г. отбеляза положителни тенденции – потреблението на природен газ нарасна, приходите от реализация се увеличиха, а финансовият резултат показва съществено подобрене спрямо 2024 г. Газовият сектор демонстрира признаци на постепенно стабилизиране след трудния период, последвал енергийната криза от 2022 г., а интересът към природния газ като гориво бележи обнадеждаващо оживление.

1. ОСНОВНА ДЕЙНОСТ- ПО ПРЕДВАРИТЕЛЕН ГОДИШЕН ФИНАНСОВ ОТЧЕТ

1. Реализирано количество природен газ 9 417 MWh, което представлява увеличение с около 8 % спрямо 2024 г. (8 693 MWh).
2. Приходи от реализация на природен газ са 798 хил. лв. Ръстът с около 10 % спрямо 2024 г. (723 хил. лв.) се дължи едновременно на нарасналите обеми и на леко благоприятните ценови нива на природния газ през 2025 г.
3. Приходи от извършени услуги 3 хил. лв.
4. Финансовият резултат за 2025 г. преди данъчно облагането е загуба в размер на 3 хил. лв., което представлява значително подобрене спрямо загубата от 28 хил. лв. за 2024 г. Дружеството се доближава до точката на нулев финансов резултат, което е положителен сигнал за тенденцията на развитие.
5. През 2025 г. дружеството регистрира 3 нови битови абоната – положителен знак за оживление на интереса към природния газ след годините на спад.
6. Дружеството изпълнява целта си 100 % от разходомерните позиции да бъдат с актуална метрологична проверка.
7. През 2025г. загубите от неплътност на мрежата възлизат на около 186 MWh, което е под 2 % при допустими 4% от КЕВР.
8. Към края на 2025 г. задълженията към доставчици възлизат на 140 хил. лв., от които всички са в рамките на една година. Вследствие на подобрените парични потоци, дружеството поддържа по-регулярен ритъм на плащания към своите контрагенти, въпреки наличните задължения. Всички нови ангажменти се погасяват, макар и с леко забавяне.

„КНЕЖА-ГАЗ“ ООД

гр.Кнежа, обл. Плевен, ул."Марин Боев"№973 тел:09132/63 63, e-mail: knezha_gaz@abv.bg

2.ФИНАНСОВ ОТЧЕТ.

2.1.Общо приходи от основна дейност 805 хил. лв.,от които:

-приходи от реализация на природен газ	- 798 хил.лв.
-приходи от услуги	- 3 хил. лв.
-финансови приходи	- 0 хил. лв.
-Други приходи	- 4 хил. лв.

2.2.Разходи за издръжка на „КНЕЖА ГАЗ“ООД са 808 хил. лв., от които:


-разходи за доставка на природен газ	- 658 хил. лв.
-амортизационни отчисления	- 55 хил. лв.
-заплати и осигуровки	- 53 хил. лв.
-външни услуги	- 40 хил. лв.
-разходи за суровини и материали	- 2 хил. лв.
-финансови разходи	- 0 хил. лв.

ФИНАНСОВ РЕЗУЛТАТ ПРЕДИ ДАНЪЧНО ОБЛАГАНЕТО: загуба 3 хил. лв.

Приложение : Предварителен Годишен финансов отчет за 2025 година.

С уважение,

гр. Кнежа
13.03.2026

Управител: .....
/Лъчезар Петров/

Отчет за паричния поток
на фирма: КНЕЖА ГАЗ ООД
ЕИК по БУЛСТАТ: 106063695
Седалище и адрес на управление: КНЕЖА, МАРИН БОЕВ 73
за период: 01.01.2025 - 31.12.2025

Сума (Хил. левове)

НАИМЕНОВАНИЕ НА ПАРИЧНИТЕ ПОТОЦИ	Текущ период			Предходен период		
	Постъпления	Плащания	Нетен поток	Постъпления	Плащания	Нетен поток
а	1	2	3	4	5	6
А. Парични потоци от основна дейност						
1. Парични потоци, свързани с търговски контрагенти	954	895	59	1 024	936	88
2. Парични потоци, свързани с краткосрочни финансови активи, държани за търговски цели						
3. Парични потоци, свързани с трудови възнаграждения		47	(47)		47	(47)
4. Парични потоци, свързани с лихви, комисионни, дивиденди и други подобни						
5. Парични потоци от положителни и отрицателни валутни курсови разлики						
6. Плащания при разпределения на печалби						
7. Платени и възстановени данъци върху печалбата						
8. Други парични потоци от основна дейност					45	(45)
Всичко парични потоци от основна дейност (А):	954	942	12	1 024	1 028	(4)
Б. Парични потоци от инвестиционна дейност						
1. Парични потоци, свързани с дълготрайни активи		4	(4)			
2. Парични потоци, свързани с краткосрочни финансови активи						
3. Парични потоци, свързани с лихви, комисионни, дивиденди и други подобни						
4. Парични потоци от бизнескомбинации - придобивания						
5. Парични потоци от положителни и отрицателни валутни курсови разлики						
6. Други парични потоци от инвестиционна дейност						
Всичко парични потоци от инвестиционна дейност (Б):		4	(4)			
В. Парични потоци от финансова дейност						
1. Парични потоци от емитиране и обратно изкупуване на ценни книжа						
2. Парични потоци от допълнителни вноски и връщането им на собствениците						
3. Парични потоци, свързани с получени или предоставени заеми						
4. Парични потоци от лихви, комисионни, дивиденди и други подобни						
5. Плащания на задължения по лизингови договори						
6. Парични потоци от положителни и отрицателни валутни курсови разлики						
7. Други парични потоци от финансова дейност					1	(1)
Всичко парични потоци от финансова дейност (В):					1	(1)
Г. Изменение на паричните средства през периода (А+Б+В)	954	946	8	1 024	1 029	(5)
Д. Парични средства в началото на периода			13			18
Е. Парични средства в края на периода			21			13

Дата: 13.02.2026
Съставител:



Ръководител: ЛЪЧЕЗАР ПЕТРОВ

Отчет за собствения капитал
на фирма: КНЕЖА ГАЗ ООД
ЕИК по БУЛСТАТ: 106063695
Седалище и адрес на управление: КНЕЖА, МАРИН БОЕВ 73
за период: 01.01.2025 - 31.12.2025

ПОКАЗАТЕЛИ	Записан капитал	Премии от емисии	Резерв от последващи оценки на активи и пасиви	РЕЗЕРВИ					Финансов резултат от минали години		Текуща печалба/загуба	Общо собствен капитал	
				Законови	Резерв, свързани с изкупени собствени акции	Резерв съгласно учредителен акт	Други резерви	Неразпределен на печалба	Непокрита загуба	Сума (Хил. левове)			
										Неразпределен на печалба			Непокрита загуба
1. Салдо в началото на отчетния период	680						51	119	(293)	(52)	505		
2. Промени в счетоводната политика													
3. Грешки													
4. Салдо след промени в счетоводната политика и грешки	680						51	119	(293)	(52)	505		
5. Изменения за сметка на собствениците, в т.ч.:													
- увеличение													
- намаление													
6. Финансов резултат за текущия период													
7. Разпределение на печалба, в т.ч.:													
- за дивиденди										(3)	(3)		
8. Покриване на загуба													
9. Последващи оценки на активи и пасиви										(52)			
- увеличение													
- намаление													
10. Други изменения в собствения капитал													
11. Салдо към края на отчетния период	680						51	119	(344)	(3)	503		
12. Промени от преводи на годишни финансови отчети на предприятия в чужбина													
13. Собствен капитал към края на отчетния период (11 ± 12)	680						51	119	(344)	(3)	503		

Дата: 13.02.2025
Съставител: 


Ръководител: ЛЪЧЕЗАР ПЕТРОВ

Отчет за приходите и разходите
на фирма: КНЕЖА ГАЗ ООД
ЕИК по БУЛСТАТ: 106063695
Седалище и адрес на управление: КНЕЖА, МАРИН БОЕВ 73
за период: 01.01.2025 - 31.12.2025

РАЗХОДИ

ПРИХОДИ

Наименование на разходите	Сума (Хил. левове)		Наименование на приходите	Сума (Хил. левове)	
	Текуща година	Предходна година		Текуща година	Предходна година
А. РАЗХОДИ			Б. ПРИХОДИ		
1. Намаление на запасите от продукция и незавършено производство.			1. Нетни приходи от продажби, в т.ч.:	801	724
2. Разходи за суровини, материали и външни услуги, в т.ч.:	42	62	а) продукция		
а) суровини и материали	2	27	б) стоки	798	723
б) външни услуги	40	35	в) услуги	3	1
3. Разходи за персонала, в т.ч.:	53	47	2. Увеличение на запасите от продукция и незавършено производство		
а) разходи за възнаграждения	40	40	3. Разходи за придобиване на активи по стопански начин		
б) разходи за осигуровки, в т.ч.:	13	7	4. Други приходи, в т.ч.:	4	
- осигуровки, свързани с пенсии			- приходи от финансираня		
4. Разходи за амортизации и обезценка, в т.ч.:	55	55	Общо приходи от оперативна дейност (1+2+3+4)	805	724
а) разходи за амортизация и обезценка на дълготрайни материали и нематериални активи, в т.ч.:	55	55	5. Приходи от участия в дъщерни, асоциирани и смесени предприятия, в т.ч.:		
аа) разходи за амортизация	55	55	- приходи от участия в предприятия от група		
бб) разходи от обезценка			б. Приходи от други инвестиции и заеми, признати като нетекущи (дългосрочни) активи, в т.ч.:		
б) разходи от обезценка на текущи (краткотрайни) активи			- приходи от предприятия от група		
5. Други разходи, в т.ч.:	658	611	7. Други лихви и финансови приходи, в т.ч.:		
а) балансова стойност на продадените активи	658	608	а) приходи от предприятия от група		
б) провизии			б) положителни разлики от операции с финансови активи		
Общо разходи за оперативна дейност (1+2+3+4+5)	808	775	в) положителни разлики от промяна на валутни курсове		
6. Разходи от обезценка на финансови активи, включително инвестициите, признати като текущи (краткосрочни) активи, в т.ч.:			Общо финансови приходи (5+6+7)		
- отрицателни разлики от промяна на валутни курсове			8. Загуба от обичайна дейност	3	52
7. Разходи за лихви и други финансови разходи, в т.ч.:		1			
а) разходи, свързани с предприятия от група			Общо приходи (1+2+3+4+5+6+7+9)	805	724
б) отрицателни разлики от операции с финансови активи			9. Счетоводна загуба (общо приходи - общо разходи)	3	52
Общо финансови разходи (6+7)		1	10. Загуба (9 + ред 10 и 11 от раздел А)	3	52
8. Печалба от обичайна дейност					
Общо разходи (1+2+3+4+5+6+7)	808	776			
9. Счетоводна печалба (общо приходи - общо разходи)					
10. Разходи за данъци от печалбата					
11. Други данъци, алтернативни на корпоративния данък					
12. Печалба (9-10-11)					
Всичко (Общо разходи+10+11+12)	808	776	Всичко (Общо приходи+10)	808	776

Дата: 13.02.2026
Съставител: 

Ръководител: ЛЪЧЕЗАР ПЕТРОВ

Баланс
на фирма: КИПЖА ГАЗ ООД
ЕИК по БУЛСТАТ: 106063695
Седелище и адрес на управление: КИПЖА, МАРИН БОВЕВ УЗ
к/м 31.12.2025

АКТИВ

ПАСИВ

Раздели, групи, статии	Сума (Хил. левове)		Раздели, групи, статии	Сума (Хил. левове)	
	Текуща година	Предходна година		Текуща година	Предходна година
A. ЗАПИСАН, НО НЕВНЕСЕН КАПИТАЛ			A. СОБСТВЕН КАПИТАЛ		
B. НЕТЕКУЩИ (ДЪЛГОТРАЙНИ) АКТИВИ			I. Записан капитал	680	680
I. Нематериални активи			II. Премии от емисии		
1. Продукти от развойна дейност			III. Резерв от последващи оценки		
2. Концесии, патенти, лицензи, търговски марки, програмни продукти и други подобни права и активи			IV. Резерви		
3. Търговска репутация			1. Законови резерви		
4. Предоставени аванси и нематериални активи в процес на изграждане			2. Резерв, свързан с изкупени собствени акции		
			3. Резерв съгласно учредителен акт		
Общо за група I:			4. Други резерви	51	51
II. Дълготрайни материални активи			Общо за група IV:	51	51
1. Земи и сгради, в т.ч.:			V. Натрупана печалба (загуба) от минали години, в т.ч.:		
- земи			- неразпределена печалба	119	119
- сгради			- непокрита загуба	(344)	(293)
2. Машини, производствено оборудване и апаратура	398	449			
3. Съоръжения и други			Общо за група V:	(225)	(174)
4. Предоставени аванси и дълготрайни материални активи в процес на изграждане	44	44	VI. Текуща печалба (загуба)	(3)	(52)
Общо за група II:	442	493	ОБЩО ЗА РАЗДЕЛ A:	503	505
III. Дългосрочни финансови активи			B. ПРОВИЗИИ И СХОДНИ ЗАДЪЛЖЕНИЯ		
1. Акции и дялове в предприятия от група			1. Провизии за пенсии и други подобни задължения		
2. Предоставени заеми на предприятия от група			2. Провизии за данъци, в т.ч.:		
3. Акции и дялове в асоциирани и смесени предприятия			- отсрочени данъци		
4. Предоставени заеми, свързани с асоциирани и смесени предприятия			3. Други провизии и сходни задължения		
5. Дългосрочни инвестиции					
6. Други заеми			ОБЩО ЗА РАЗДЕЛ B:		
7. Изкупени собствени акции с отделно посочване на номиналната им стойност			B. ЗАДЪЛЖЕНИЯ:		
			1. Облигационни заеми с отделно посочване на конвертируемите, в т.ч.:		
Общо за група III:			до 1 година		
IV. Отсрочени данъци			над 1 година		
			2. Задължения към финансови предприятия, в т.ч.:		
ОБЩО ЗА РАЗДЕЛ B:	442	493	до 1 година		
B. ТЕКУЩИ (КРАТКОТРАЙНИ) АКТИВИ			над 1 година		
1. Материални запаси			3. Получени аванси, в т.ч.:	2	
1. Суровини и материали	17	6	до 1 година	2	
2. Незавършено производство			над 1 година		
3. Продукция и стоки, в т.ч.:	16		4. Задължения към доставчици, в т.ч.:	140	131
- продукция			до 1 година	140	131
- стоки	16		над 1 година		
4. Предоставени аванси	11	11	5. Задължения по полици, в т.ч.:		
			до 1 година		
Общо за група I:	44	17	над 1 година		
II. Вземания			6. Задължения към предприятия от група, в т.ч.:		
1. Вземания от клиенти и доставчици, в т.ч.:	153	118	до 1 година		
над 1 година			над 1 година		
2. Вземания от предприятия от група, в т.ч.:			7. Задължения, свързани с асоциирани и смесени предприятия, в т.ч.:		
над 1 година			до 1 година		
3. Вземания, свързани с асоциирани и смесени предприятия, в т.ч.:			над 1 година		
над 1 година			8. Други задължения, в т.ч.:	17	8
4. Други вземания, в т.ч.:	1	1	до 1 година	17	8
над 1 година			над 1 година		
			- към персонала, в т.ч.:	5	4
Общо за група II:	154	119	до 1 година	5	4
III. Инвестиции			над 1 година		
1. Акции и дялове в предприятия от група			- осигурителни задължения, в т.ч.:	1	1
2. Изкупени собствени акции			до 1 година	1	1
3. Други инвестиции			над 1 година		
Общо за група III:			- данъчни задължения, в т.ч.:	5	3
IV. Парични средства, в т.ч.:			до 1 година	5	3
- в брой	2	1	над 1 година		
- в безсрочни сметки (депозити)	19	12			
Общо за група IV:	21	13	ОБЩО ЗА РАЗДЕЛ B, в т.ч.:	159	139
ОБЩО ЗА РАЗДЕЛ B:	219	149	до 1 година	159	139
			над 1 година		
Г. РАЗХОДИ ЗА БЪДЕЩИ ПЕРИОДИ	1		Г. ФИНАНСИРАНИЯ И ПРИХОДИ ЗА БЪДЕЩИ ПЕРИОДИ, в т.ч.:		
			- финансираня		
			- приходи за бъдещи периоди		
СУМА НА АКТИВА (A+B+G)	662	644	СУМА НА ПАСИВА (A+B+V+G)	662	644

Дата: 13.02.2026

Съставител:

Ръководител: ЛЪЧЕЗАР ПЕТРОВ